



Diplon

Stappenplan

Nieuwe aanvraag opstellen



Zoeken...



Beheer aanvragen



Beheer gebruikers school



Beheer Instellingsnummers



Beheer schoolafdelingen



Beheer schoolverantwoordelijke(n)



Bekijk alle mededelingen



Bekijk de praktische afspraken omtrent mijn school



Bekijk mijn schoolprofiel



Nieuwe aanvraag opstellen



Nodig een leerkracht uit



Nodig een ouder uit



Verander voorkeursnetwerk

Nieuwe aanvraag opstellen
door schoolverantwoordelijke
of afdelingsverantwoordelijke.

<< terug

7773 - voltijds - Gemeentelijke Basisschool - Beuk & Noot



Klik

Help, mijn school staat niet in de lijst

lagere school



Kies ondersteuningstype



Voor de **brede types** wordt er ingediend bij je voorkeursnetwerk.

Indien dit nog niet ingesteld werd door je school, wordt dit hier gevraagd. Dan wacht je even op de goedkeuring van je ONW.

logo onw

logo onw

Voor de **kleine types** krijg je meerdere opties en klik je op het logo van je keuze.

<< terug

Kies de leerling uit de lijst

Zoektekst ingeven...

Typ een stuk van de naam en druk op **ENTER**.

Ik vind de leerling **niet** in de lijst. Wat nu?

<< terug *Kies de leerling uit de lijst*

Q Zoektekst ingeven... X

Ik vind de leerling niet in deze lijst

Naam leerling/ Nummer	Geboortedatum	Instellingsnummer	Leerjaar	Soort programma
				Kies deze leerling
				Kies deze leerling
				Kies deze leerling
				Kies deze leerling
				Kies deze leerling

Klik hier, de meeste recente inschrijvingen worden opgehaald bij Discimus.

Is dit je allereerste aanmelding? We sturen automatisch een mailtje naar Discimus om de verbinding te vragen, met jou in copy. Probeer na een aantal uren opnieuw.

Ik vind de leerling wel in de lijst.

Kies de leerling waarvoor je een aanvraag wilt toevoegen.

The screenshot shows a mobile application interface with a dark teal header. On the left, there is a back arrow and the text '<< terug'. In the center of the header, it says 'Kies de leerling uit de lijst'. Below the header is a search bar with a magnifying glass icon and the placeholder text 'Zoektekst ingeven...'. To the right of the search bar is a close button 'X' and a button that says 'Ik vind de leerling niet in deze lijst'. Below the search bar, there is a table with the following columns: 'Naam leerling/' and 'Nummer'. A modal dialog box is overlaid on the screen with the title 'Stel een aanvraag op voor deze leerling'. Inside the modal, there is a dropdown menu showing 'Maxim' and a year selection dropdown showing '2021 - 2022'. A button labeled 'Aanpasbaar' is connected to the year dropdown by a line. At the bottom of the modal are two buttons: 'Aanvraag toevoegen' and 'Annuleren'. In the background, a list of students is visible, with each entry having a 'Kies deze leerling' link. One of these links is highlighted with a yellow box, and a line connects it to the text box in the top right of the slide.

Ga verder

DIPLON32328 | [redacted] Julie (11)

Type 3: Emotionele of gedragsstoornis

Ondersteuningsnetwerk [redacted]

lagere school



2021 - 2022

Formuleer de ondersteuningsvraag op leerling niveau

Formuleer de ondersteuningsvraag op school niveau

Formuleer de ondersteuningsvraag op leerkracht niveau

Extra opmerkingen indien gewenst

* Je kan pas verder gaan nadat je minstens 1 **ondersteuningsvraag** hebt toegevoegd.

Ga verder

Verwijder

Wil je nu indienen?

Ja, start

Nee, bewaar voor later

Als je de aanvraag nog niet indient of het proces onderweg afbreekt, dan verschijnt er een To-do "in te dienen aanvragen".

! 1 In te dienen aanvragen

Diplom

Zoeken...



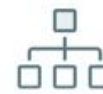
Beheer aanvragen



Beheer gebruikers school



Beheer Instellingsnummers



Beheer schoolafdelingen





1 In te dienen aanvragen

Zo kan je de taak later gemakkelijk hervatten.



Beheer aanvragen




Beheer gebruikers school



Beheer Instellingsnummers



Beheer schoolafdelingen



Beheer schoolverantwoordelijke(n)



Bekijk alle mededelingen



Bekijk de praktische afspraken omtrent mijn school



Bekijk mijn schoolprofiel

[<< terug](#)

In te dienen aanvragen

Referentie

Naam leerling

Aantal resultaten : 1

DIPLO32328

Julie (11)

[Start het indienen](#)

Wil je nu indienen?

Ja, start

Nee, bewaar voor later

Bij het indienen zijn er enkele mogelijke scenario's.

We gaan ze 1 voor 1 doorlopen.

1. Er is nog geen (G)V aanwezig in Diplon.

1.a School heeft het (G)V en laadt het zelf op

1.b School heeft zelf het (G)V niet als digitaal bestand

2. Er is al een (G)V aanwezig in Diplon.

1. Er is geen (G)V aanwezig in Diplon.

1.a School heeft het (G)V en laadt het op

1.b School heeft het (G)V niet als digitaal bestand

2. Er is al een (G)V aanwezig in Diplon.

School heeft het (G)V en laadt het zelf op.

<< terug

Er werd nog geen geldig (gemotiveerd) verslag in Diplon opgeladen voor deze leerling.

Bent U in het bezit van een geldig (G)V dat u nu kan opladen?

Optie 1.a

Ja, ik kan een geldig (G)V opladen

Optie 1.b

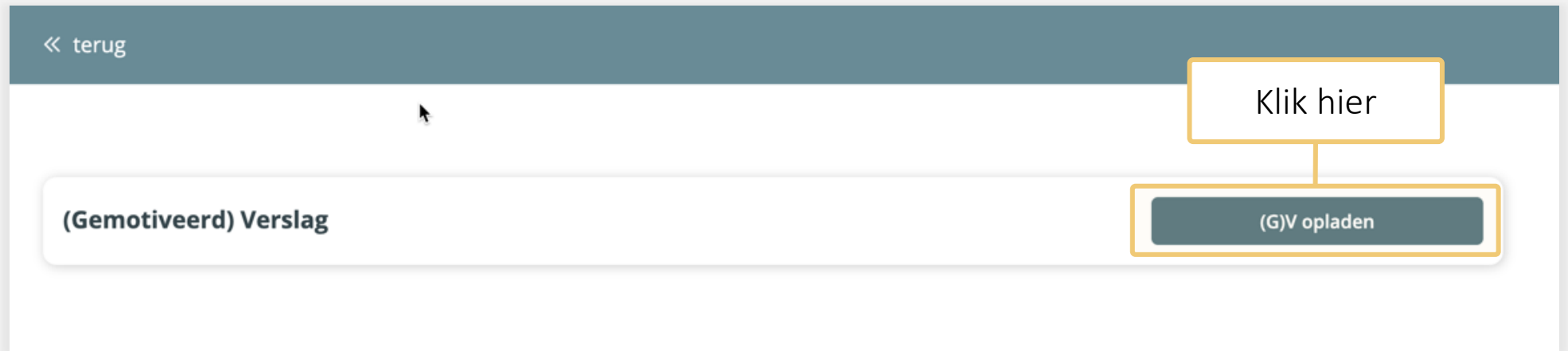
Nee, ik ben zelf NIET in het bezit van een geldig (gemotiveerd) verslag

1. Er is geen (G)V aanwezig in Diplon.

1.a School heeft het (G)V en laadt het op

1.b School heeft het (G)V niet als digitaal bestand

2. Er is al een (G)V aanwezig in Diplon.



1. Er is geen (G)V aanwezig in Diplon.

1.a School heeft het (G)V en laadt het op

1.b School heeft het (G)V niet als digitaal bestand

2. Er is al een (G)V aanwezig in Diplon.

The screenshot shows a user interface for managing a '(Gemotiveerd) Verslag' (Motivated Report). At the top left is a back arrow labeled '<< terug'. On the right is a button labeled '(G)V opladen'. The main content area features a document card for 'GEMOTIVEERD VERSLAG JANNEKE MAAN.docx' with an 'Open' button. A yellow callout box points to the card with the text 'Om te bekijken of te verwijderen'. Below the card, a red button reads 'Dien in bij ONW zonder goedkeuring ouder' and a dark blue button reads 'Vraag goedkeuring ouder'. Another yellow callout box points to the 'Dien in bij ONW...' button with the text 'Rechtstreeks naar ONW'.

1. Er is geen (G)V aanwezig in Diplon.

1.a School heeft het (G)V en laadt het op

1.b School heeft het (G)V niet als digitaal bestand

2. Er is al een (G)V aanwezig in Diplon.



Dien in bij ONW
zonder goedkeuring ouder

<< terug

Opgelet !

Zonder uitdrukkelijke goedkeuring van ouder(s), neemt u de verantwoordelijkheid op zich dat deze ouders akkoord gaan met deze vraag tot ondersteuning.

Diplon is niet verantwoordelijk voor enige inbreuk tegen de rechten van de ouder(s).

OK, Ik neem de verantwoordelijkheid om deze aanvraag in te dienen zonder uitdrukkelijke goedkeuring van een ouder.

Verstuur aanvraag naar het
ondersteuningsnetwerk

1. Er is geen (G)V aanwezig in Diplon.

1.a School heeft het (G)V en laadt het op

1.b School heeft het (G)V niet als digitaal bestand

2. Er is al een (G)V aanwezig in Diplon.



Vraag goedkeuring ouder

De school ziet de mail die naar de ouder wordt verstuurd.

Arabisch
Engels
Frans
✓ Nederlands

Diplon

Gaat u akkoord met ondersteuning voor uw kind ?

Beste ouder,

[redacted] van [redacted] School vraagt of u akkoord gaat dat er ondersteuning wordt aangevraagd voor uw kind op school.

De ondersteuning van uw kind kan pas starten nadat u op akkoord drukt hieronder.

ja ik ben akkoord

nee ik ben niet akkoord

bekijk [redacted] Contact

De ouder kan rechtstreeks in de mail klikken (geen Diplon account nodig).

© 2022 Diplon

Vul in

E-mail van de ouder *

Verstuur

Na goedkeuring van de ouder, wordt de aanvraag automatisch ingediend bij het ONW

1. Er is geen (G)V aanwezig in Diplon.

1.a School heeft het (G)V en laadt het op

1.b School heeft het (G)V niet als digitaal bestand

2. Er is al een (G)V aanwezig in Diplon.

School heeft zelf het (G)V niet als digitaal bestand :

Bijvoorbeeld omdat het enkel in IRIS beschikbaar is.

De ouder krijgt steeds het (G)V van het CLB en kan het dus in veiligheid rechtsreeks sturen naar Diplon. Zo is het toegankelijk voor de bevoegde personen die ondersteuning bieden, zonder dat er apart toegangsrechten geregeld moet worden.

<< terug

Er werd nog geen geldig (gemotiveerd) verslag in Diplon opgeladen voor deze leerling.

Bent U in het bezit van een geldig (G)V dat u nu kan opladen?

Optie 1.a

Ja, ik kan een geldig (G)V opladen

Optie 1.b

Nee, ik ben zelf NIET in het bezit van een geldig (gemotiveerd) verslag

De school ziet de mail die naar de ouder wordt verstuurd.

Arabisch
Engels
Frans
✓ Nederlands

1. Er is geen (G)V aanwezig in Diplon.

1.a School heeft het (G)V en laadt het op

1.b School heeft het (G)V niet als digitaal bestand

2. Er is al een (G)V aanwezig in Diplon.

Diplon

Stuur het (gemotiveerde) verslag van uw kind aub

Beste Ouder,
Demo School Verantwoordelijk van school Demo School vraagt het (gemotiveerde) verslag dat u kreeg van het CLB.

Hoe ?

- Antwoord op deze mail met het document bijgevoegd
- of stuur het naar (DIPLO89JUE@diplon.be)

Om ondersteuning van uw kind op school te kunnen opstarten, is uw goedkeuring nodig.
Door het document te sturen, verklaart u zich ook ineens akkoord dat deze ondersteuning wordt aangevraagd voor uw kind.

In geval van vragen of moeilijkheden, contacteer Demo School Verantwoordelijk.

[Bekijk contactgegevens](#)

© 2022 Diplon

Geef e-mail van de ouder *

Verstuur

Zodra de ouder het (G)V stuurt, wordt de aanvraag automatisch ingediend bij het ONW

[Stuur naar ONW zonder goedkeuring van ouder\(s\)](#)

! Laagdrempelig en GDPR proof !

Ouder stuurt (G)V rechtstreeks naar de veilige Diplon omgeving. Geen Diplon account nodig.

Elke vraag krijgt een UNIEK e-mail adres dat de documenten automatisch verwerkt.

1. Er is geen (G)V aanwezig in Diplon.

1.a School heeft het (G)V en laadt het op

1.b School heeft het (G)V niet als digitaal bestand

2. Er is al een (G)V aanwezig in Diplon.

Indien er reeds **eerder een (G)V werd opgeladen** in Diplon voor deze leerling, n.a.v. een vorige ondersteuning, dan krijgt u volgend scherm :

<< terug

(Gemotiveerd) Verslag

GEMOTIVEERD VERSLAG
JANNEKE MAAN.docx

Open

Indien een (G)V aanwezig is, kom je ineens hier. Je kan dan verifiëren of het nog geldig is.

(G)V opladen

Een nieuwere versie kan alsnog opgeladen worden.

Dien in bij ONW zonder goedkeuring ouder

Vraag goedkeuring ouder